

# 初級編



## ワークシートの使い方

### 1枚めのワークシート

単語をなぞって、覚えましょう。

### 2枚めのワークシート


点つなぎをして単語を覚えたか確認しましょう。

### 3枚めのワークシート

単語を自分で書けるか確認しましょう。

1枚めのワークシートを見て書いてもいいです。

### オススメ図書



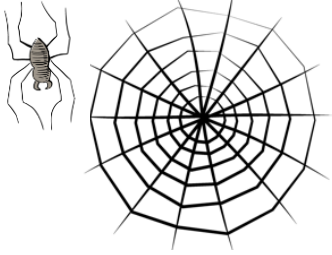
#### Llama Llama Trick or Treat (Anna Dewdney著)

ラマ・ラマシリーズは韻を踏んでいて、英語習い始めのお子さんが発音を身につけたり、英語の音の楽しさを感じるのに向いている私のお気に入り図書です。

※本をクリックするとアマゾンのページに飛びます。

読み聞かせに不安がある場合、[YouTubeの音読動画](#)をご参考になさってください。 ↑ クリック

Trace the letters and remember the words.



spider web



black cat



bat



witch's hat



pumpkin

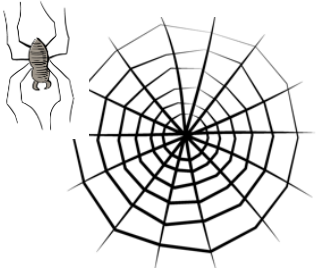


ghost



jack-o'-lantern

Connect the pictures to the words.



•

• witch's hat



•

• pumpkin



•

• black cat



•

• jack-o-lantern



•

• bat



•

• spider web



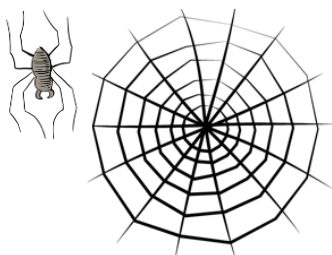
•

• ghost

Fill in the blank to complete the sentence.



It's a jack-o'-lantern!



It's a spider \_\_\_\_\_!



It's a black \_\_\_\_\_!



It's a \_\_\_\_\_!



It's a witch's \_\_\_\_\_!



It's a \_\_\_\_\_!



It's a \_\_\_\_\_!

# 中上級編



## ワークシートの使い方

### 📄 1枚めのワークシート

単語を探し出しましょう。縦・横に単語があります。  
spiderは2つありますので、両方見つけてくださいね。

### 📄 2枚めのワークシート

絵に数字が振ってあるので、該当する数字の単語を  
1文字ずつマスに書いて書き出しましょう。  
黄色のマスの文字をつなげて書き出すと  
秘密のメッセージが出てきます。

### 📖 オススメ図書

#### Halloween Is... (Gail Gibbons 著)




こちらの本はハロウィンの起源について  
簡単な英語と美しいイラストで説明して  
いる本です。英検準2級に取り組んでいる  
お子さんが自分でなんとか読めるレベル  
です。ちょっと難しいと感じかかもしれま  
せんので、親子で英語に取り組んでいる  
ご家族は辞書をひきながら内容を確認す  
るといいでしょう。

※本をクリックするとアマゾンのページ  
に飛びます。

# Halloween Word Search



Look for these words. Check off the box when you find the word.

<input type="checkbox"/>	Halloween		<input type="checkbox"/>	zombie	
<input type="checkbox"/>	vampire		<input type="checkbox"/>	mummy	
<input type="checkbox"/>	bat		<input type="checkbox"/>	spider	
<input type="checkbox"/>	candy		<input type="checkbox"/>	pumpkin	
<input type="checkbox"/>	ghost		<input type="checkbox"/>	witch	
<input type="checkbox"/>	night		<input type="checkbox"/>	October	
<input type="checkbox"/>	moon		<input type="checkbox"/>	cat	

a	q	z	m	u	m	m	y	p
m	g	h	o	s	t	e	q	u
x	a	d	o	l	o	o	s	m
n	f	e	n	s	p	i	p	p
z	o	m	b	i	e	w	i	k
q	l	r	t	x	j	k	d	i
h	a	l	l	o	w	e	e	n
f	o	c	t	o	b	e	r	i
s	p	i	d	e	r	s	q	g
j	l	c	a	n	d	y	w	h
h	t	b	v	j	a	c	a	t
k	w	a	e	k	h	t	l	k
w	i	t	c	h	p	k	m	v
e	s	v	a	m	p	i	r	e













Look at the number next to the pictures and write the word out. When you finish, find the hidden message.




1	<input type="text"/>	<input type="text"/>	<input type="text"/>	<input type="text"/>	<input type="text"/>			
2	<input type="text"/>	<input type="text"/>	<input type="text"/>	<input type="text"/>	<input type="text"/>	<input type="text"/>	<input type="text"/>	<input type="text"/>
3	<input type="text"/>	<input type="text"/>	<input type="text"/>					
4	<input type="text"/>	<input type="text"/>	<input type="text"/>	<input type="text"/>	<input type="text"/>	<input type="text"/>		
5	<input type="text"/>	<input type="text"/>	<input type="text"/>	<input type="text"/>	<input type="text"/>			
6	<input type="text"/>	<input type="text"/>	<input type="text"/>	<input type="text"/>	<input type="text"/>			
bonus word	<input type="text"/>	<input type="text"/>	<input type="text"/>	<input type="text"/>	-o'-lantern			
7	<input type="text"/>	<input type="text"/>	<input type="text"/>	<input type="text"/>	<input type="text"/>	<input type="text"/>		
8	<input type="text"/>	<input type="text"/>	<input type="text"/>	<input type="text"/>	<input type="text"/>	<input type="text"/>		
9	<input type="text"/>	<input type="text"/>	<input type="text"/>	<input type="text"/>				
10	<input type="text"/>	<input type="text"/>	<input type="text"/>	<input type="text"/>	<input type="text"/>			
11	<input type="text"/>	<input type="text"/>	<input type="text"/>	<input type="text"/>	<input type="text"/>	<input type="text"/>		
12	<input type="text"/>	<input type="text"/>	<input type="text"/>					

Secret Message

\_\_\_\_\_!

2		12		4	
11		6		10	
5		1		7	
9		8		3	

bonus word



\_\_\_\_\_ -o'-lantern